

FINAL

Αιωνή **69** - **57** Άρης Γλυφάδας

79%	19 / 24	FT	15 / 23	65%
46%	19 / 41	2p	18 / 40	45%
25%	4 / 16	3p	2 / 13	15%
37	27 - 10	Rb	27 - 9	36
	20	Tu	27	

Referees: Μέλης - Αρφαρά

Each Period	1st	2nd	3rd	4th
Αιωνή	16	16	19	18
Άρης Γλυφάδας	14	16	12	15

End of Period	1st	2nd	3rd	4th
Αιωνή	16	32	51	69
Άρης Γλυφάδας	14	30	42	57



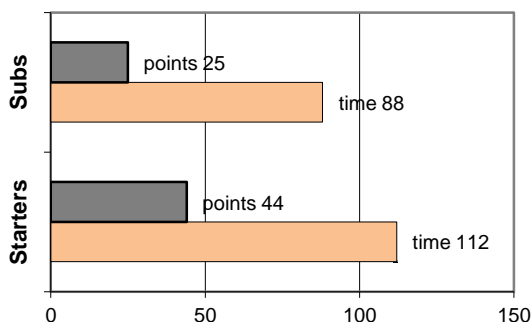
Coach: Γκονουλού Χρ. - Κυραντώνης Ευ.

ΑΙΩΝΗ Α.Ε.Φ.

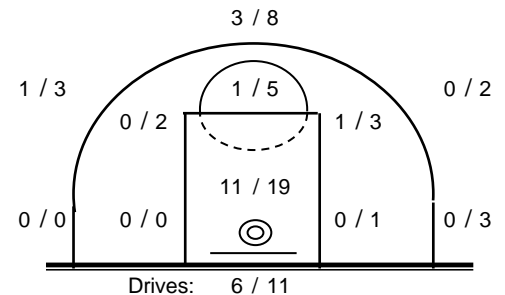
Fast Breaks 6 / 8

#	Player	Time (min)	Points	Ft	2p	3p	+/-	Rebs de	of	As	St	Tu	Bl	Fouls Wo	Co	Rkg*	
4	Κλάδης Αν.	32	12	1 / 1	4 / 9	1 / 5	13	4	1	1	3	2	0	1	0	10	
5	Μωραΐτης Π.	27	9	4 / 4	1 / 5	1 / 4	15	9	5	4	2	5	1	3	3	18	
6	Βουρτσάνης Ν.	7	7	2 / 2	1 / 1	1 / 1	-3	1	0	1	0	1	0	2	3	8	
7	Ζαβιτσάνος Ι.	8	0	0 / 0	0 / 0	0 / 1	7	0	0	0	1	0	0	0	1	0	
8	Παπανικολάου Ι.	7	0	0 / 0	0 / 1	0 / 1	2	2	0	0	0	1	0	0	0	-	
9	Γουβιάς Ι.	14	7	1 / 1	3 / 5	0 / 0	-2	2	1	2	1	2	0	1	5	9	
10	Κάππος Δ.	32	21	7 / 9	7 / 13	0 / 0	14	3	1	0	2	4	1	8	3	16	
11	Ευθυμίου Κ.	12	0	0 / 2	0 / 2	0 / 0	0	3	1	0	1	0	0	1	1	1	
12	Παπαχατζής Δ.	14	2	0 / 0	1 / 2	0 / 1	5	0	0	1	2	1	0	0	0	2	
13	Ροντόγιαννης Θ.	9	0	0 / 0	0 / 0	0 / 2	-4	0	0	1	1	1	0	0	2	-	
14	Παδουβάς Εμ.	15	2	2 / 2	0 / 1	0 / 0	-2	1	0	2	2	1	0	1	2	5	
15	Μπαλντούκας Κ.	23	9	2 / 3	2 / 2	1 / 1	15	1	1	3	5	1	0	5	4	17	
	Team							1	0			1		1	1		
	1st quarter		16	2 / 2	4 / 8	2 / 4		5	2	6	6	6	0	4	3	23	
	2nd quarter		16	5 / 6	4 / 9	1 / 5		8	3	5	5	7	1	6	5	21	
	3rd quarter		19	9 / 10	5 / 9	0 / 4		6	2	3	6	4	0	7	9	23	
	4th quarter		18	3 / 6	6 / 15	1 / 3		8	3	1	3	3	1	6	8	17	
	Final Stats		200	69	19 / 24	19 / 41	4 / 16	60	27	10	15	20	20	2	23	25	84
					79%	46%	25%		37								

Starters- Subs ratio




Shot Chart



*Ranking= Pts+Rebs+As+St+B-Mished Shots-Tu (Time Played>7min.)

Offense Analysis

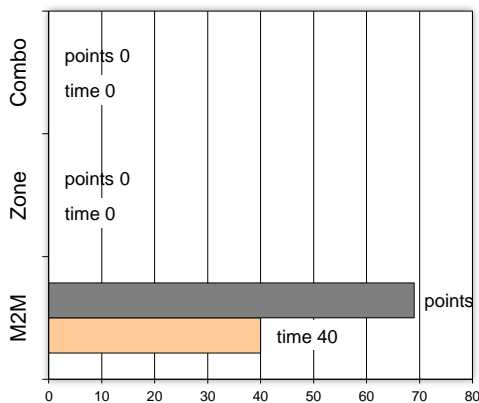
Play performance:



Against Defense Types:

Turnovers:

Fast breaks:



Έγιναν 20 λάθη
0 ήταν χρονικές υπερβάσεις,
1 ήταν παραβάσεις γραμμών,
17 ήταν λάθη κατοχής και
2 ήταν βήματα ή μεταφορά.

Επετεύχθησαν 6 αιφνιδιασμοί
1 ήταν πρωτεύοντες
0 ήταν δευτερεύοντες
5 προήλθαν από λάθος
 του αντιπάλου

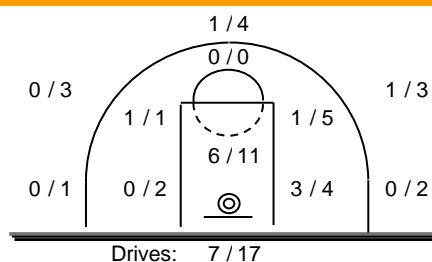
Πραγματοποιήθηκαν συνολικά 86 επιθέσεις, με απόδοση 0.80
 έναντι 85 επιθέσεων των αντιπάλων.

Defense Analysis

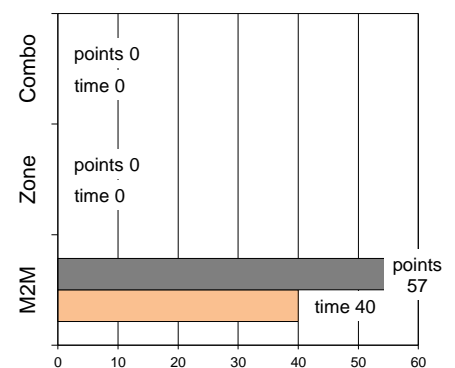
Άρης Γλυφάδας

4 Παπαδάτος Σπ.	4
5 Πομόνης Π.	9
6 Σκρέμπος Π.	6
7 Πλατής Ε.	4
8 Βλάχος Γ.	6 -1
9 Βγόντζας Σ.	7
10 Μπάκας Σ.	0
17 Κασβής Μ.	4
12 Λευκαδίτης Δ.	6
13 Σπανουδάκης Α.	4
14 Κεφαλάς Κ.	6 -1
15 Λύρας Α.	1

Opponent's shot chart

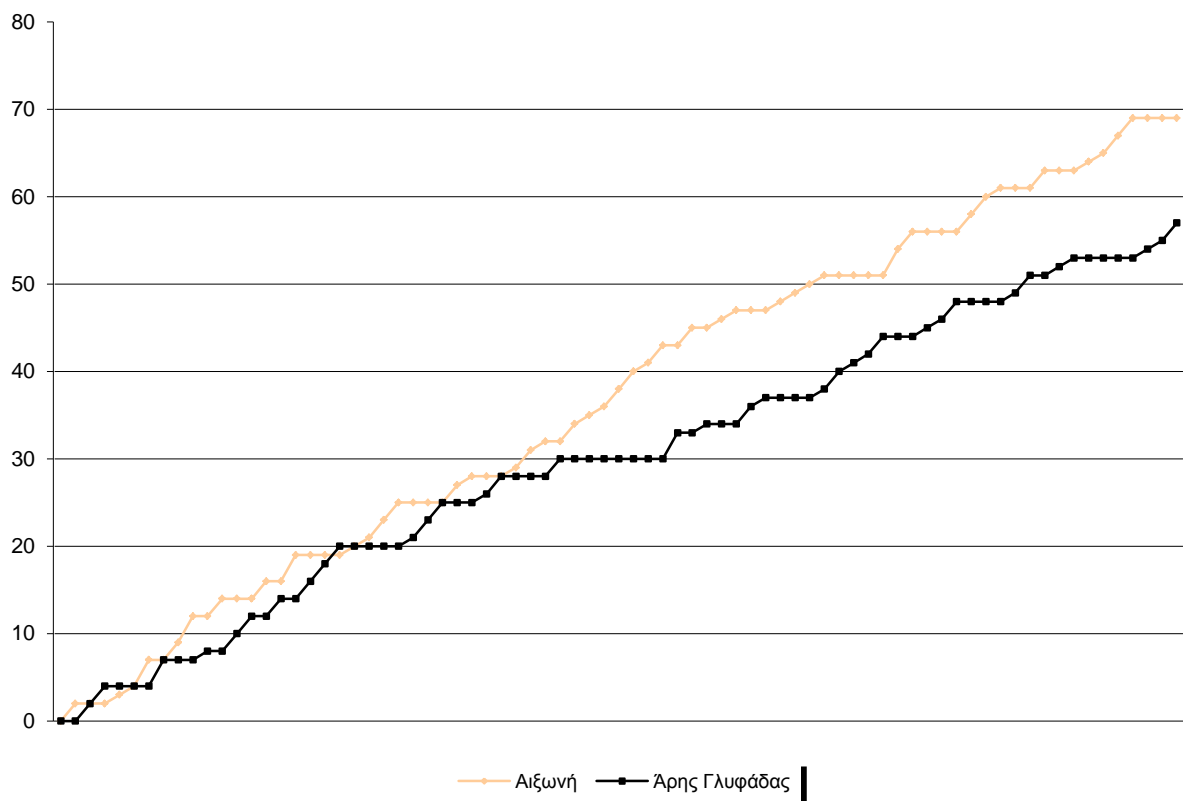


Defense Types Performance

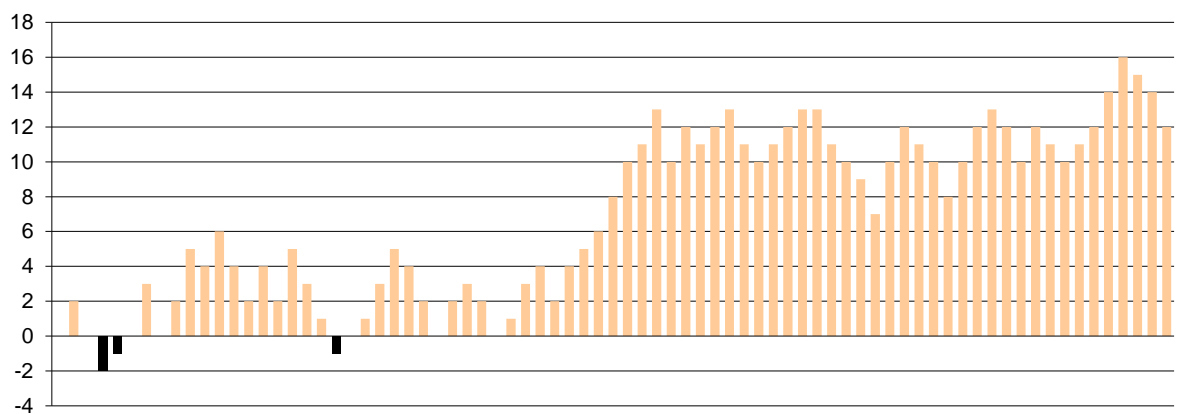


Graphic Stats

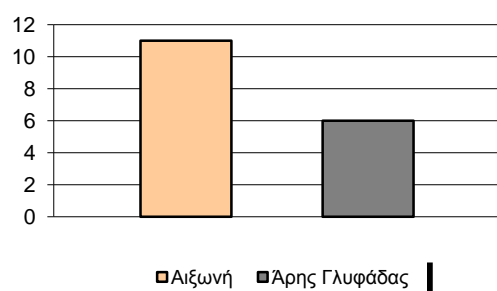
Score Evolution



Score Difference



Largest Scoring Run



Notes

4'23" πριν το τέλος του ημιχρόνου ο Παπαχατζής τραυματίστηκε και αποχώρησε.